

Emissie inventaris 2022 (vs basisjaar 2019) (definitief en gepubliceerd)

1 januari 2022 t/m 31 december 2022

Adviesbureau voor Bouwconstructies Wagemaker B.V.

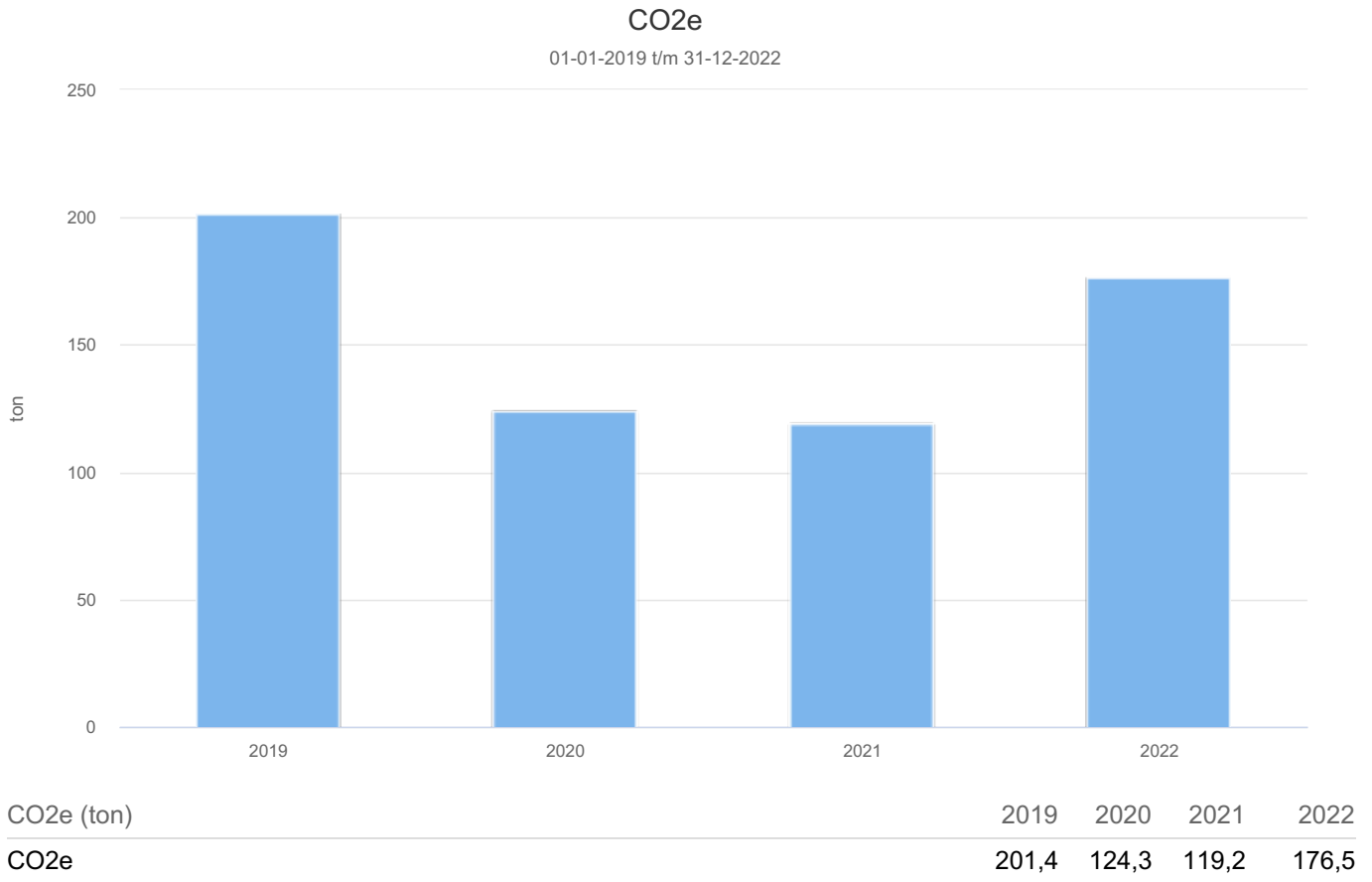


Inhoudsopgave

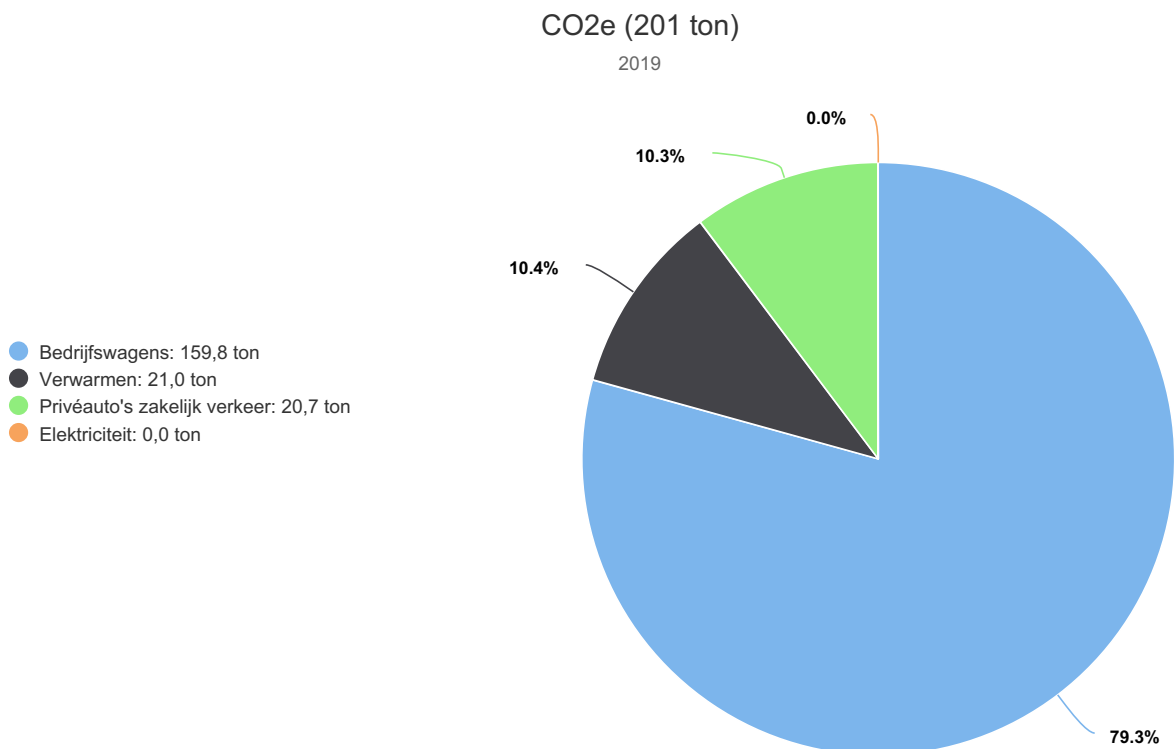
1. CO2-emissie	3
2. Opbouw emissie-inventaris	5

1. CO₂-emissie

De totale CO₂-emissie per jaar:

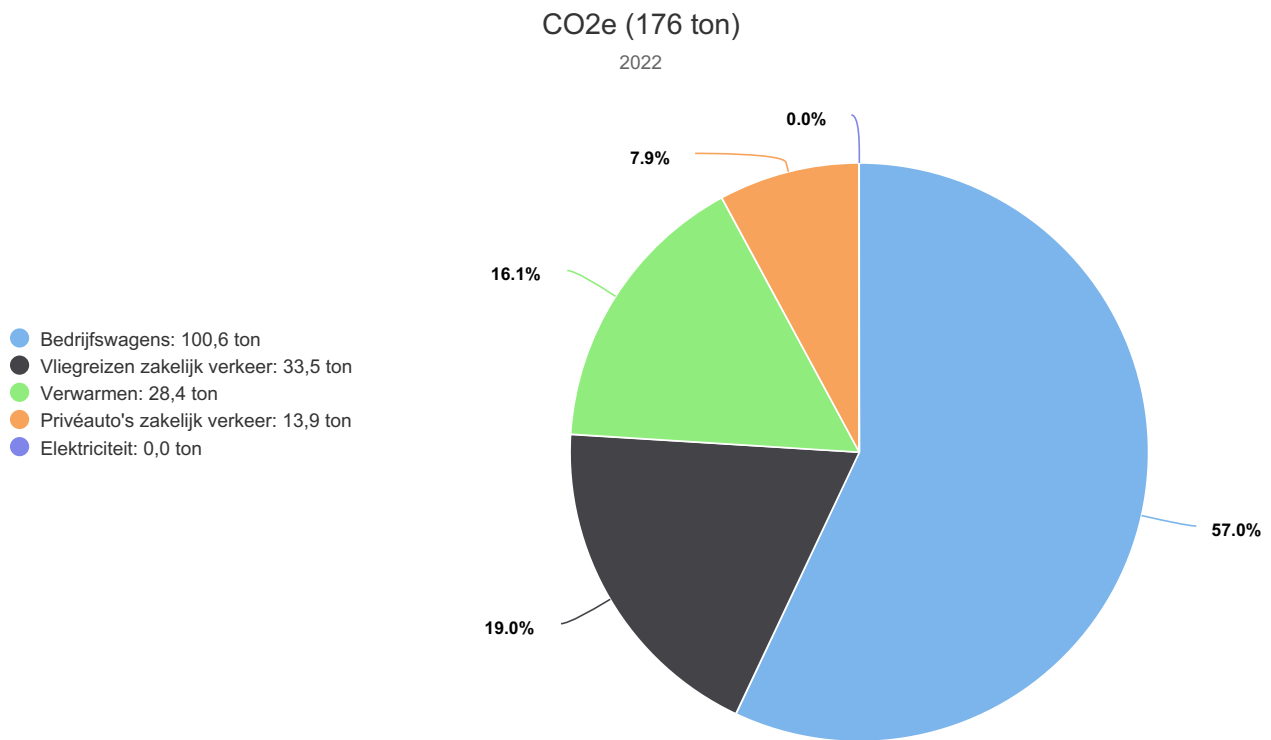


De verdeling van de emissie in het basisjaar 2019:



CO2e (ton)	2019
Bedrijfswagens	159,8
Verwarmen	21,0
Privéauto's zakelijk verkeer	20,7
Elektriciteit	0,0
Totaal	201,4

De verdeling van de emissie in het rapportagejaar 2022:

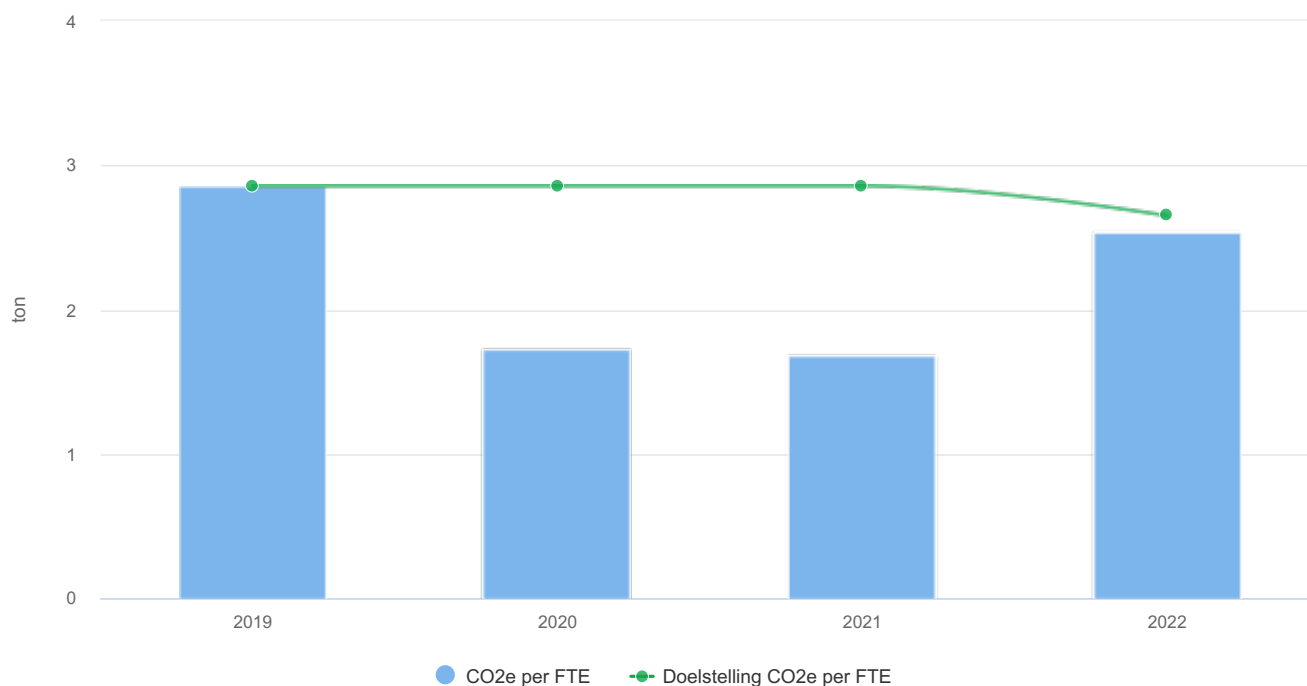


CO2e (ton)	2022
Bedrijfswagens	100,6
Vlieg-reizen zakelijk verkeer	33,5
Verwarmen	28,4
Privéauto's zakelijk verkeer	13,9
Elektriciteit	0,0
Totaal	176,5

De CO₂-emissie per FTE in ton per jaar:

CO2e per FTE

01-01-2019 t/m 31-12-2022



CO2e per FTE (ton)	2019	2020	2021	2022
CO2e per FTE	2,9	1,7	1,7	2,5
Doelstelling CO2e per FTE	2,9	2,9	2,9	2,7

2. Opbouw emissie-inventaris

De opbouw van de emissie-inventaris voor 2022 in vergelijking met het basisjaar 2021 is in onderstaande tabel opgenomen.

Meter	Organisatieonderdeel	2021			2022		
		Waarde	Conversiefactor	CO2e (kg)	Waarde	Conversiefactor	CO2e (kg)
Functie > Bedrijfswagens							
Benzineverbruik (liter)	Adviesbureau voor Bouwconstructies Wagemaker B.V.	1.893	2.784 g/liter	5.270	3.676	2.784 g/liter	10.234
Diesilverbruik (liter)	Adviesbureau voor Bouwconstructies Wagemaker B.V.	21.236	3 kg/liter	69.272	26.068	3 kg/liter	85.034
Grijze stroom (kWh)	Adviesbureau voor Bouwconstructies Wagemaker B.V.	6.131	556 g/kWh	3.409	10.253	523 g/kWh	5.362
Functie > Elektriciteit							
Elektriciteitsverbruik Groen Wind/Zon (kWh)	Rosmalen	76.228	0 g/kWh	0	74.444	0 g/kWh	0
Functie > Financiën							
Omzet (miljoen EUR)	Adviesbureau voor Bouwconstructies Wagemaker B.V.	8			9		

Meter	Organisatieonderdeel	2021		2022			
Functie > HR							
Medewerkers FTE (aantal)	Adviesbureau voor Bouwconstructies Wagemaker B.V.	71			70		
Functie > Privéauto's zakelijk verkeer							
Afstand auto's onbekend brandstoftype (km)	Adviesbureau voor Bouwconstructies Wagemaker B.V.	49.891	195 g/km	9.729	72.117	193 g/km	13.919
Functie > Verwarmen							
Aardgasverbruik (m ³)	Rosmalen	16.731	1.884 g/m ³	31.521	13.638	2.085 g/m ³	28.435
Functie > Vliegreizen zakelijk verkeer							
Vliegreis 700 - 2500 km (km)	Rosmalen				194.700	172 g/km	33.488